



PetSafe® Micro I.D.™ Rescue Collar

The First Pet Identification Rescue Collar System

Thank you for choosing PetSafe®. Our mission is to be the most trusted brand in the pet ownership experience. We want to ensure your pet's happiness and safety by providing you the tools and techniques to successfully care for your pet. If you have any questions, or you would like a complete version of the operating manual, please visit our web site at www.petsafemicroID.com.

Launching the PetSafe Micro ID™ Software Application:

If the software application does not automatically start when you insert the PetSafe Micro I.D. flash drive into the USB port on your computer, browse to the flash memory card on your computer directory and locate the file MicroIDLaunch.exe and open to manually launch the program.

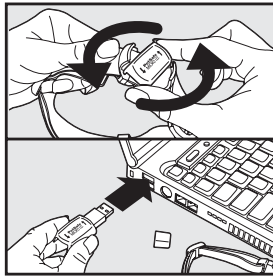
Compatible Software

Plug into the USB port on desktop or laptop computers

- Windows® XP SP2
- Windows® 2000 SP4
- Windows® 98 SE (download USB driver at www.lexar.com)
- Mac® OS X (10.3.9 and later)
- Does not support Windows® Millennium
- No batteries required

Set-Up Instructions

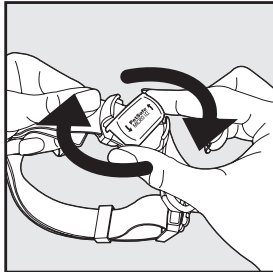
1. Remove the USB flash memory card from the PetSafe Micro I.D. Rescue Collar and insert it into the USB port on your computer. The blue LED power monitor will light up, briefly flashing to confirm that the flash memory card is powered on.




2. The easy-to-use Start-Up Wizard will provide step-by-step instructions for customizing your pages, inserting your favorite pet photos and storing your pet's vital information.



3. When you are finished entering your pet's information, remove the flash memory card from your computer and return to the PetSafe Micro I.D. Rescue Collar. Twist and secure into place.



4. Place the PetSafe Micro I.D. Rescue Collar on your pet.



Terms of Use and Limitations of Liability

1. **Terms and Use** - This product is offered to you conditioned upon your acceptance without modifications of the terms, conditions and notices contained herein. Use of this product implies acceptance of all such terms, conditions and notices.
2. **Proper Use** - Includes reviewing the safety precautions listed.
3. **No Unlawful or Prohibited Use** - This product is designed for pets only. This device is not intended to harm, injure or provoke your pet. Using this product in a way that is not intended could result in violation of Federal, State or local law.
4. **Limitations of Liability** - In no event shall Radio Systems® Corporation be liable for any direct, indirect, punitive, incidental, special or consequential damages whatsoever arising out of or connected with the use or misuse of this product. Buyer assumes all risks and liabilities from the use of this product.
5. **Modifications of Terms and Conditions** - Radio Systems Corporation reserves the right to change the terms, conditions and notices under which this product is offered.

CE Compliance

This equipment has been tested and found to comply with relevant EU Electromagnetic Compatibility, Low Voltage and R&TTE Directives. Before using this equipment outside the EU countries, check with the relevant local R&TTE authority. Unauthorized changes or modifications to the equipment that are not approved by Radio Systems Corporation are in violation of EU R&TTE regulations, could void the user's authority to operate the equipment, and void the warranty.



Important Recycling Advice

Please respect the Waste Electrical and Electronic Equipment regulations in your country. This equipment must be recycled. If you no longer require this equipment, do not place it in the normal municipal waste system. Please return it to where it was purchased in order that it can be placed in our recycling system. If this is not possible, please contact the Customer Care Centre for further information.

Product Warranty - 2 Year Limited Warranty for the USB Flash Memory Card Only. Please register your product online at www.petsafemicroID.com/warranty_reg. Warranty is active only after registering the product and is non transferable.

This Class B digital apparatus complies with Canadian ICES-003.

©Copyright 2007, Radio Systems Corporation



PetSafe® Micro I.D.™ Rescue Collar

Le premier système de collier d'identification

Merci d'avoir choisi PetSafe®. Notre mission consiste à être la marque de confiance des propriétaires d'animaux domestiques. Nous voulons assurer le bien-être et la sécurité de votre animal en vous fournissant des outils et des techniques pour bien vous occuper de lui. Si vous avez des questions à poser, ou si vous souhaitez obtenir la version intégrale du manuel d'utilisation, veuillez consulter notre site Web www.petsafemicroID.com.

Lancement du logiciel PetSafe Micro I.D.™ :

Si le logiciel ne se lance pas automatiquement lorsque vous insérez la clé USB intégrée PetSafe Micro I.D. dans le port USB de votre ordinateur, cherchez la mémoire flash dans le répertoire de votre ordinateur et trouvez le fichier MicroIDLanch.exe. Ouvrez-le pour lancer manuellement le programme.

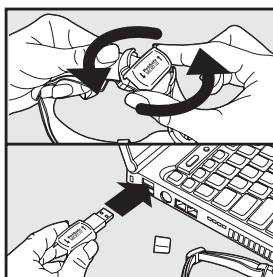
Logiciel compatible

Se branche sur le port USB des ordinateurs personnels ou portables

- Windows® XP SP2
- Windows® 2000 SP4
- Windows® 98 SE (télécharger le pilote USB à l'adresse www.lexar.com)
- Mac® OS X (10.3.9 et versions ultérieures)
- Incompatible avec Windows® Millennium
- Aucune pile nécessaire

Set-Up Instructions

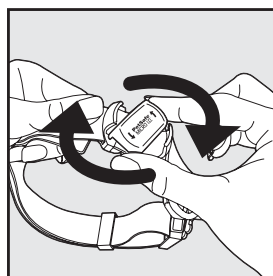
1. Retirez la carte de mémoire flash USB du collier PetSafe Micro I.D. et insérez-la dans le port USB de votre ordinateur. La DEL bleue de marche s'allume et clignote brièvement pour indiquer que la clé USB fonctionne.



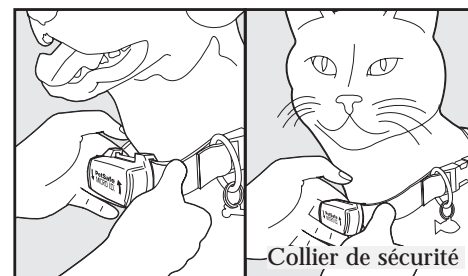
2. L'assistant de démarrage convivial fournit des instructions étape par étape pour personnaliser vos pages, en insérant les photos de votre animal et ses renseignements importants.



3. Après avoir saisi les renseignements relatifs à votre animal, retirez la carte de mémoire flash de votre ordinateur et replacez-la dans le collier PetSafe Micro I.D. Tournez et mettez-le bien en place.



4. Mettez le collier PetSafe Micro I.D. à votre animal.



Collier de sécurité

Modalités d'utilisation et limitations de responsabilité

1. **Modalités d'utilisation** - ce produit vous est fourni sous réserve d'acceptation sans modification des modalités, des conditions et des avis aux présentes. L'utilisation de ce produit signifie l'acceptation de tels avis, modalités et conditions.
2. **Utilisation appropriée** - comprend la lecture des mesures de sécurité affichées.
3. **Utilisation illicite ou interdite** - ce produit est conçu pour les animaux uniquement. Ce dispositif n'est pas conçu pour blesser ou provoquer votre animal, ou lui faire du tort. L'utilisation inappropriée de ce produit peut entraîner la violation de lois fédérales, provinciales ou locales.
4. **Limitations de responsabilité** - en aucun cas Radio Systems® Corporation ne sera tenue responsable pour tout dommage direct, indirect, punitif, consécutif, particulier, corrélatif ou de quelque nature que ce soit découlant de l'utilisation ou de l'utilisation inappropriée de ce produit ou en lien avec celles-ci. L'acheteur assume toutes les responsabilités et tous les risques relatifs à l'utilisation de ce produit.
5. **Modifications des modalités et des conditions** - Radio Systems Corporation se réserve le droit de changer les modalités, conditions et avis en vertu desquels ce produit est fourni.

CE Conformité CE

Cet équipement a été testé conformément aux directives pertinentes de l'UE en matière de compatibilité électromagnétique (CEM), de basse tension et d'équipements hertziens et terminaux de télécommunications (RHTT) et approuvé comme étant conforme à celles-ci. Les modifications ou les changements non autorisés apportés à cet équipement qui ne sont pas approuvés par Radio Systems Corporation contreviennent aux directives EHRT, et ils pourraient annuler le droit de l'utilisateur à faire fonctionner cet équipement, ainsi que la garantie.



Avis important concernant le recyclage

Veuillez vous conformer aux réglementations relatives aux déchets d'équipements électriques et électroniques en vigueur dans votre pays. Cet équipement doit être recyclé. Si vous n'avez plus besoin de cet équipement, ne l'éliminez pas en passant par le circuit ordinaire d'élimination des déchets municipaux. Veuillez le renvoyer au magasin où vous l'avez acheté afin que nous puissions le revaloriser dans notre système de recyclage. Si ce n'est pas possible, veuillez contacter le Service clientèle pour plus d'informations.

Garantie du produit - garantie limitée de deux ans pour la carte de mémoire flash USB seulement. Veuillez enregistrer votre produit en ligne sur le site Web www.petsafemicroID.com/warranty_reg. La garantie n'entre en vigueur qu'une fois le produit enregistré et elle n'est pas transférable.

Cet appareil numérique de la classe B est conforme à la norme NMB-003 Canada.

©Tous droits réservés Radio Systems Corporation, 2007